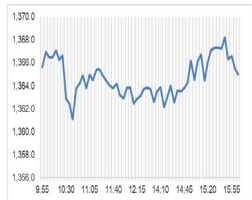


## Market Comment

Saravut Tachochavalit, Analyst  
TEL : +66 (2) 088-9754  
EMAIL : Saravut.ta@rhbgroupp.com

## ราคาขายในตลาด TOCOM ปรับขึ้นทำจุดสูงในรอบ 5 เดือน



Open	1,365.64
High	1,368.55
Low	1,360.74
Closed	1,364.31
Chg.	-0.50
Chg.%	-0.04
Value (mn)	43,499.35
P/E (x)	17.06
P/BV (x)	1.29
Yield (%)	3.36
Market Cap (bn)	16,894.08
Up	247
Down	237
Unchanged	180

## SET 50-100 - MAI - Futures Index

	Closed	Chg.	(%)
SET 50	860.47	-0.75	-0.09
SET 100	1,874.87	-0.72	-0.04
S50_Con	856.70	-0.90	-0.10
MAI Index	326.54	-1.92	-0.58

## Trading Breakdown: Daily

(Bt,m)	Buy	Sell	Net
Institution	4,188.49	5,218.09	-1,029.60
Proprietary	2,994.54	2,826.59	167.96
Foreign	19,981.22	18,899.93	1,081.29
Local	16,310.38	16,530.03	-219.65

## Trading Breakdown: Month to Date

(Bt,m)	Buy	Sell	Net
Institution	83,557.74	80,722.00	2,835.74
Proprietary	48,070.62	49,200.89	-1,130.25
Foreign	381,252.04	386,761.16	-5,509.11
Local	289,074.81	285,271.19	3,803.63

## World Markets Index

	Closed	Chg.	(%)
Dow Jones	41,250.50	9.98	0.02
NASDAQ	17,754.82	29.05	0.16
FTSE 100	8,345.46	17.68	0.21
Nikkei	38,336.75	48.13	0.13
Hang Seng	17,874.67	75.94	0.43

## Foreign Exchange Rates

	Closed	Chg.	(%)
Baht (Onshore)	33.93	0.03	-0.09
Yen	144.10	0.14	-0.10
Euro	1.12	0.00	-0.05

## Commodities

	Closed	Chg.	(%)
Oil: Brent	82.63	1.58	1.95
Oil: Dubai	77.87	-1.01	-1.28
Oil: Nymex	75.53	-1.89	-2.44
Gold	2,524.67	0.03	0.00
Zinc	2,885.00	43.50	1.53
BDIY Index	1,762.00	-6.00	-0.34

Source: Bloomberg

ตลาดหุ้นสหรัฐฯ ปิดบวก นักลงทุนติดตามรายงานผลประกอบการของหุ้นอินวิเดียที่ จะเปิดเผยในคืนนี้ (After hours) รวมทั้งข้อมูลเงินเฟ้อสหรัฐฯ (PCE) ในวันนี้ เพื่อ หาสัญญาณบ่งชี้ถึงแนวโน้มการปรับลดอัตราดอกเบี้ยของเฟด ทำให้ DOW JONES, NASDAQ, S&P500 ปิด 0.02%, 0.16%, 0.16%

ตลาดหุ้นยุโรปปิดบวก ได้แรงหนุนจากการปรับขึ้นของหุ้นกลุ่มธนาคารและสายการบิน แต่นักลงทุนยังคงระมัดระวังลงทุนก่อนทราบการเปิดเผยข้อมูลเศรษฐกิจสำคัญใน สัปดาห์นี้ ทำให้ DAX, FTSE, CAC40, FTMIB ปิด 0.35%, 0.21%, -0.32%, 0.52%

สัญญาราคาน้ำมันดิบ WTI ส่งมอบเดือนต.ค. ลดลง 1.89 ดอลลาร์ปิดที่ 75.53 ดอลลาร์/บาร์เรล ส่วนสัญญาน้ำมันดิบ Brent ส่งมอบเดือนต.ค. ลดลง 1.88 ดอลลาร์ปิดที่ 79.55 ดอลลาร์/บาร์เรล นักลงทุนกังวลการชะลอตัวของเศรษฐกิจจีนและสหรัฐฯ หลังสหรัฐฯ เปิดเผยผลสำรวจระบุว่า ดัชนีความเชื่อมั่นของผู้บริโภคสหรัฐฯ ปรับขึ้นสู่ ระดับ 103.3 ในเดือนส.ค. สูงสุดในรอบ 6 เดือน จากระดับ 101.9 ในเดือนก.ค. แต่นัก ลงทุนยังมีความกังวลอัตราว่างงานเดือนก.ค. ที่พุ่งขึ้นแตะระดับ 4.3% และ UBS คาดการณ์ว่ามีโอกาส 25% ที่เศรษฐกิจสหรัฐฯ จะเข้าสู่ภาวะถดถอย เพิ่มขึ้นจากระดับ 20% ในการคาดการณ์ครั้งก่อน หลังมีการทบทวนปรับลดการจ้างงานนอกภาคเกษตร ของสหรัฐฯ เมื่อสัปดาห์ที่แล้ว

ตลาดหุ้นไทยวันนี้ปรับลงในขณะที่ตลาดหุ้นภูมิภาคมีทั้งบวกและลบ นักลงทุน ระมัดระวังลงทุนก่อนที่จะทราบผลประกอบการของหุ้น NVIDIA ที่จะเปิดเผยในคืนวันนี้ ตามเวลาประเทศไทย เรายังมองแนวโน้มผลประกอบการ NVIDIA น่าจะมีทิศทางชะลอ ตัวลงตามการส่งมอบชิป AI รุ่นใหม่ที่คาดว่าจะส่งมอบล่าช้าออกไปอย่างน้อย 3-4 เดือน เนื่องจากบริษัทแจ้งว่ามีพัฒนาและปรับปรุงใหม่ ซึ่งจะส่งผลให้ดัชนี Nasdaq น่าจะ เข้าสู่ภาวะผันผวน ทางด้านนางแมรี ดาลี ประธานเฟดสาขาซานฟรานซิสโก ให้ สัมภาษณ์กับสภานิติกรที่สนับสนุนเบร์กกว่า ขณะนี้เป็นเวลาที่เหมาะสมที่เฟดจะเริ่มปรับ ลดอัตราดอกเบี้ย เมื่อเงินเฟ้อปรับตัวลง การคงอัตราดอกเบี้ยที่ระดับสูงเป็นเวลานาน อาจสร้างความเสียหายต่อตลาดแรงงานและการเติบโตทางเศรษฐกิจ แต่เธอปฏิเสธที่ จะระบุว่าเธอจะสนับสนุนการปรับลดอัตราดอกเบี้ย 0.25% หรือ 0.50% ในการประชุม วันที่ 17-18 ก.ย. นี้ หุ้นไทยๆ มีแรงขายทำกำไรในกลุ่มแบงก์ ในขณะที่มีแรงซื้อเก็ง กำไรในกลุ่ม JMART จากผลประกอบการไตรมาส 2/67 ที่คาดว่าจะพ้นจุดต่ำสุดแล้ว และแรงซื้อกลุ่มพลังงานตามราคาน้ำมันปรับขึ้น

กระทรวงพาณิชย์ เปิดเผย ตัวเลขส่งออกเดือนก.ค. มีมูลค่า 2.57 หมื่นล้านดอลลาร์ ขยายตัว 15.2% มากกว่าที่ตลาดคาดการณ์ไว้ที่ 5-8% เป็นอัตราการขยายตัวสูงสุดใน รอบ 28 เดือน ส่วนการนำเข้ามีมูลค่า 2.7 หมื่นล้านดอลลาร์ ขยายตัว 13.1% ส่งผลให้ ไทยกลับมาขาดดุลการค้า 1.3 พันล้านดอลลาร์ สินค้าส่งออกที่ฟื้นตัว เช่น อิเล็กทรอนิกส์ สินค้าเกษตร ทางด้านนายศุภกฤต สายเชื้อ ประธานสภาพัฒนา ให้ สัมภาษณ์ประชาชนที่คิดว่า มีแนวคิดที่จะปฏิรูปเศรษฐกิจอย่างเร่งด่วนเพื่อแก้ปัญหา การขยายตัวของ GDP ไทยที่โตต่ำ จะผลักดันภาคเกษตร อาหารเพื่อป้อนสู่ตลาดโลก และไฮดรูลิคเซอร์วิสต้องการท่องเที่ยวให้ไทยเป็นอันดับหนึ่งในเอเชีย ซึ่งจะเป็นเครื่องยนต์ ที่ขับเคลื่อนเศรษฐกิจไทยใหม่ เกิดการจ้างงาน และจะค่อย ๆ ลดการผลิตรถยนต์ เนื่องจากแข่งขันกับจีนยาก ในขณะที่ดาต้าเซ็นเตอร์มีผลต่อเศรษฐกิจไทยต่ำ เนื่องจาก ไม่เกิดการจ้างงาน เรายังมองเป็นบวกต่อกลุ่มอาหาร CPF, TFG, GFPT, BTG ส่วนไฮดรูลิค เซอร์วิสจะเป็นบวกต่อกลุ่มโรงแรม BEYOND, SHR, ERW, MINT, CENTEL

แนวโน้มตลาดหุ้นไทยวันนี้คาดว่า แกว่ง คู่เงินบาททรงตัวอยู่ระดับ 33.94 บาท/ ดอลลาร์ ต่างชาติขายสุทธิในตลาดตราสารหนี้ราว 4 พันล้านบาท และซื้อสุทธิในตลาด หุ้นไทย 1.1 พันล้านบาท มีสถานะ long ใน SET50 Index Futures 1.53 แสนสัญญา ราคาขายตลาด TOCOM ปรับขึ้นทำจุดสูงใหม่ในรอบ 5 เดือน แนะนำเก็งกำไร STA, TEGH, NER, TRUBB

## กลยุทธ์การลงทุน

Trading: แนะนำ เก็งกำไรในกรอบ 1,270 - 1,330 จุด ปิดต่ำกว่า  
1,240 จุด ชะลอเก็งกำไร

Technical Analyzer

Saravut Tachochavalit, Analyst  
 TEL : +66 (2) 088 9999 Ext. 9754  
 EMAIL : Saravut.ta@rhbgroup.com

SET Index

ออกข้างต่อ

Figure 1 : SET Index daily chart



Source: RHB, Aspen

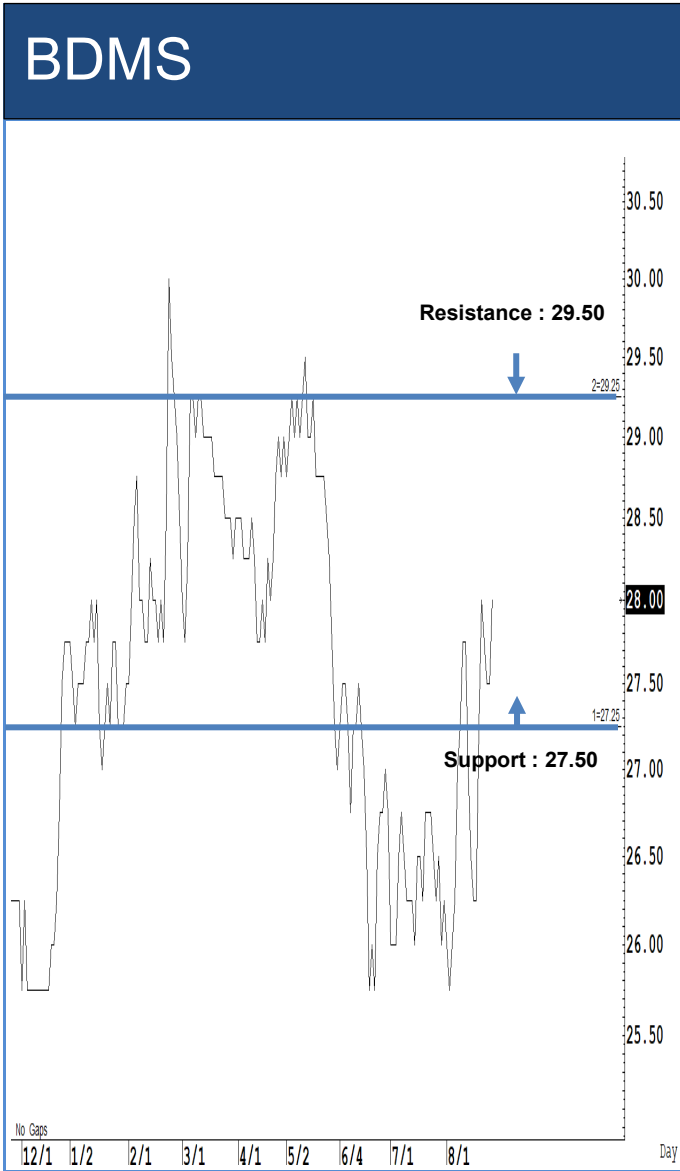
SET Index ปิดที่ 1,364.31 จุด -0.50 จุด มูลค่าการซื้อขาย 47,339 ล้านบาท ลดลงเมื่อเทียบกับปริมาณการซื้อขายวันก่อนหน้า โดยนักลงทุนต่างประเทศซื้อสุทธิ 1,081 ล้านบาท และขายสุทธิ 124,293 ล้านบาท YTD

ระยะกลาง : SET Index อยู่ในช่วงปรับฐาน เดือนนี้ถ้ากลับขึ้นไปปิดเหนือ 1,328 จุดได้เป็นอย่างน้อย ลุ้นฟื้นตัวต่อในเดือนก.ย. สำหรับทิศทางในไตรมาส 4/2567 คาดว่ากรอบของ SET จะอยู่ระหว่าง 1,300-1,460 จุด แนะนำ ซื้อเมื่ออ่อนตัว สัปดาห์นี้คาดว่าแกว่งในกรอบระหว่าง 1,337-1,376 จุด แนะนำ ลงซื้อ ขึ้นขาย เดือนก.ย. ที่เจถึงนี้ SET ปิดเหนือ 1,355 จุดได้ การฟื้นตัวในระยะกลางจะเริ่มต้นขึ้น !

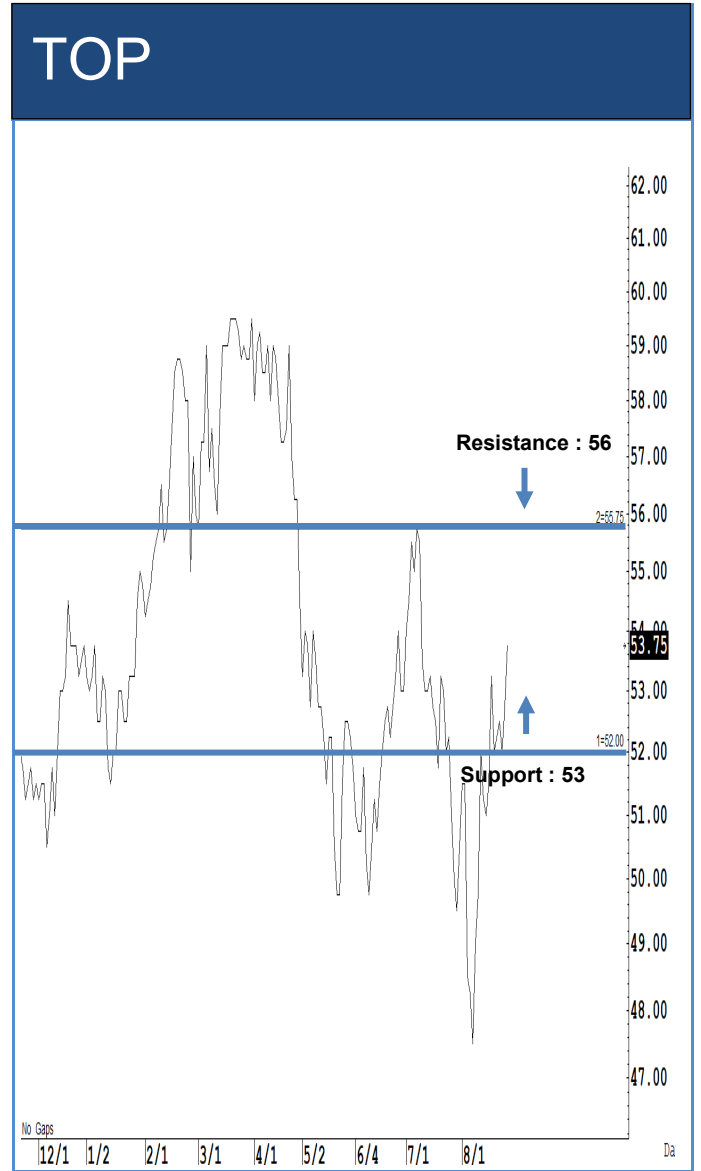
ระยะสั้น : SET Index ปิดลบนิด ๆ ระหว่างวันปรับตัวขึ้นไปทำจุดสูงแถว ๆ 1,368 จุด ก่อนที่จะลดช่วงบวกลงมา สั้น ๆ ไม่ข้ามแถว ๆ 1,370 จุด แนะนำ ขายทำกำไรเพื่อหวังผลซื้อกลับเมื่ออ่อนตัว สั้น ๆ ไม่ต่ำกว่าแนวรับแถว ๆ 1,358 จุด แนะนำ trading ต่อได้ ถ้าปิดต่ำกว่า 1,355 จุด รอซื้อแถว ๆ 1,340 จุดได้ต่อไป

Saravut Tachochavalit, Analyst  
 TEL : +66 (2) 088 9999 Ext. 9754  
 EMAIL : [Saravut.ta@rhbgroup.com](mailto:Saravut.ta@rhbgroup.com)

# Trading Stocks



ระยะสั้นแกว่งในกรอบ sideways ระหว่าง 27.50-29.50 บาท แนะนำ ลงซื้อ ขึ้นขาย ในกรอบดังกล่าว ส่วนจุดตัดขาดทุนจะอยู่ที่ 27 บาท

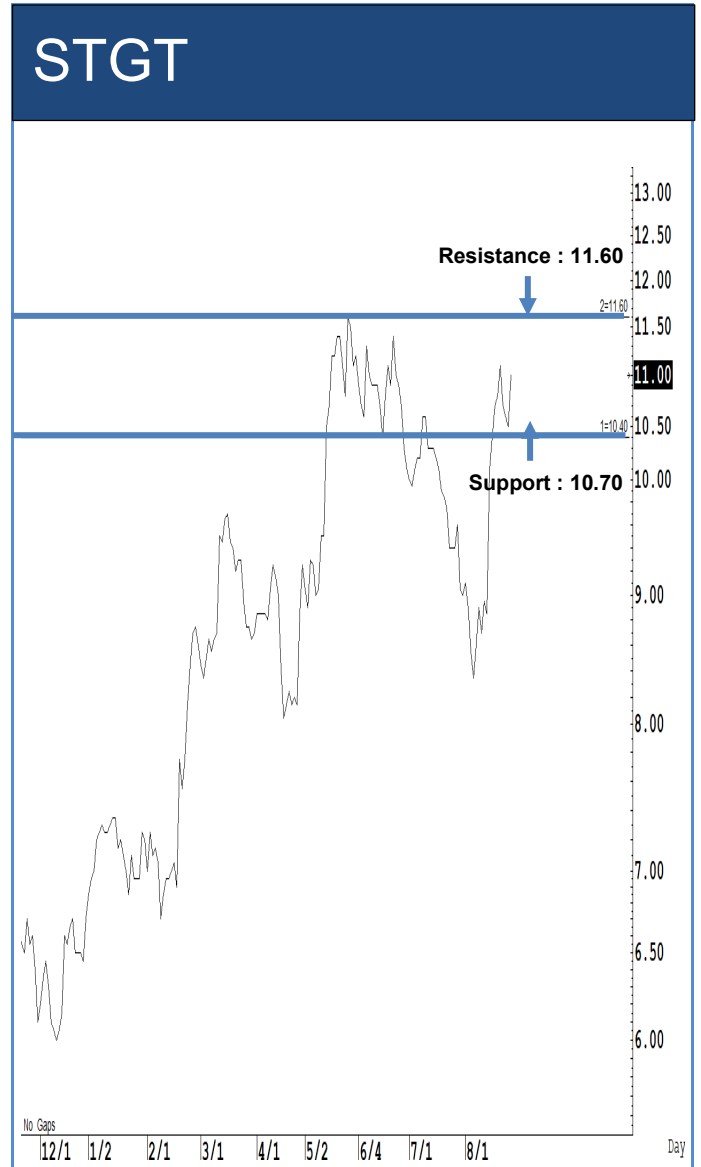


ระยะสั้นแกว่งในกรอบ sideways ระหว่าง 53-56 บาท แนะนำ ลงซื้อ ขึ้นขายในกรอบ ดังกล่าว ส่วนจุดตัดขาดทุนจะอยู่ที่ 52 บาท



Source: RHB, Bloomberg

ระยะสั้นแกว่งในกรอบ sideways ระหว่าง 15.20-15.90 บาท แนะนำ ลงซื้อ ขึ้นขาย ในกรอบดังกล่าว ส่วนจุดตัดขาดทุนจะอยู่ที่ 15 บาท



Source: RHB, Bloomberg

ระยะสั้นแกว่งในกรอบ sideways ระหว่าง 10.70-11.60 บาท แนะนำ ลงซื้อ ขึ้นขาย ในกรอบดังกล่าว ส่วนจุดตัดขาดทุนจะอยู่ที่ 10.50 บาท



Source: RHB, Bloomberg

ระยะสั้นแกว่งในกรอบ **sideway** ระหว่าง 21.80-24 บาท แนะนำ ลงซื้อ ขึ้นขายในกรอบดังกล่าว ส่วนจุดตัดขาดทุนจะอยู่ที่ 21.50 บาท



Source: RHB, Bloomberg

ระยะสั้นแกว่งในกรอบ **sideway** ระหว่าง 20-21.50 บาท แนะนำ ลงซื้อ ขึ้นขายในกรอบดังกล่าว ส่วนจุดตัดขาดทุนจะอยู่ที่ 19.70 บาท

## Key Stock News (ที่มา: ข่าวหุ้น)

**9 หุ้น ดิจิตอลรายต่างชาติ รับไทยแลนด์ไฟท์วันนี้** ชู DELTA ADVANC CPALL CPAXT BBL KTB KBANK GULF PTT

จับตาดูงาน ไทยแลนด์ไฟท์ เริ่มวันนี้ เมย์แบงก์ ชี้หุ้นที่เข้าร่วมให้ข้อมูลในงาน จากสถิติ มักให้ผลตอบแทนเป็นบวกเฉลี่ย 3.9% ด้านบล.กรุงศรี เหนยนักลงทุนต่างชาติเข้าสะสมหุ้นไทยต่อเนื่อง พบหุ้นในกลุ่มเทคโนโลยี บริโภค ไฟแนนซ์ และพลังงาน เพิ่มขึ้นอย่างมีนัยสำคัญ พร้อมแนะนำ 9 หุ้นที่เป็นเป้าหมายของฟันด์โฟลว์ DELTA ADVANC CPALL CPAXT BBL KTB KBANK GULF และ PTT

### 'อนันดา' ตีตึก! ปลดล็อกแอชตันฯ

ANAN ตีตึก! ปลดล็อก แอชตัน โอโศก หลังถูกขู่ฎีกาตีความขอใบอนุญาตใหม่ได้ โบรกฯ มีมุมมองบวก คาดกรม. อนุมัติใบอนุญาตเร็วสุดไตรมาส 3/67 หรือช้าสุดไม่เกินไตรมาส 4/67 ทำให้มีความสามารถกู้เงินจากแบงก์ หรือออกหุ้นกู้ช่วยปลายปีได้

### ICHI ครึ่งปีหลังกำไรโต ดันรายได้ปีพุ่ง 9 พันล.

อิซิดัน คาดผลงานครึ่งปีหลังรายได้และกำไรโตดีกว่าครึ่งปีแรก หลังยอดขายเครื่องดื่มชาเขียวและเครื่องดื่มที่ไม่ใช่ชาเขียวเพิ่มขึ้น เล็งออกผลิตภัณฑ์ใหม่อีก 5 รายการ กระตุ้นยอดขายครึ่งปีหลัง ดันรายได้รวมปีนี้เข้าเป้าพุ่ง 9 พันล้านบาท ส่วนความคืบหน้าขายที่ดินให้พันธมิตรเคาะไตรมาส 4/67

### SIRI ชี้กำไรปีนี้โต 2 เท่า ขยายเซกโรงแรม

แสนสิริ ส่งชื่อกำไรปีนี้โต 2 เท่า ขยายเซกโรงแรมจากขยายหุ้น Standard International ในสัดส่วน 71% หนุนเงินสดเพิ่ม ดันฐานะการเงินแข็งแกร่ง ย้ำเป้าหมายปีนี้ 43,000 ล้านบาท ต้นแบ็กถือ 17,000 ล้านบาท พร้อมคงเป้าหมายยอดขายปีนี้โต 52,000 ล้านบาท เตรียมเปิดใหม่ 26 โครงการ มูลค่ารวมกว่า 40,000 ล้านบาท ในช่วงครึ่งปีหลังนี้

### นางเล็งควสนามแม่ฝรั่ง ลุยสถานบันเทิงครบวงจร

ราชตฤณมัยสมาคม จับมือ Royal Sport Complex เนรมิต เอ็นเตอร์เทนเมนต์คอมเพล็กซ์ มูลค่า 2 แสนล้านบาท บุกหมุดสถานบันเทิงครบวงจร นำโดยโรงแรมระดับ 6 ดาว สนามกอล์ฟ ยachts club ภัตตาคารหรูฟังกาสิโน โบรกฯ ประเมินสถานที่ยกก่อสร้าง ทำเรือคลองเตย เหมาะสุด ติดแม่น้ำท่าฟ้าเรือหรู รั้วมีแผนรองรับแล้ว ขณะทีกลุ่ม UTA กลุ่มซีพี เล็งยื่นขอใบอนุญาต หุ้นแบงก์ BBL-KBANK-KTB และบริการ AOT-MINT-BDMS รับอานิสงส์

### AOT ประมูลบิกโปรเจกต์ 3 โครงการ 7.7 หมื่นล้าน

ท่าอากาศยานไทย เตรียมเปิดประมูล 3 โครงการขนาดยักษ์ส่งท้ายปีมังกร รวมมูลค่า 7.7 หมื่นล้านบาท เดือน ก.ย. นี้ได้ 2 โครงการ ผู้ให้บริการภาคพื้นรายที่ 3 และคาร์โก้ สนามบินสุวรรณภูมิ กว่า 6.7 หมื่นล้านบาท ส่วนเดือน ธ.ค. ประมูล East Expansion วงเงิน 1 หมื่นล้านบาท พร้อมเร่งทบทวนแผนแม่บทท่าอากาศยานสุวรรณภูมิ ฉบับใหม่ปี 68-78 คาดแล้วเสร็จเดือน ก.พ. ปี 68 เล็งลงทุน 2 โครงการแรก South Terminal และรันเวย์ 4 ตั้งเป้าเปิดประมูลพร้อมกันต้นปี 70

### SHR มั่นใจผลงานปีนี้โตกว่าปีก่อน อานิสงส์รายได้โรงแรมทั่วประเทศ 361 แห่งเพิ่มขึ้น

SHR มั่นใจผลงานปีนี้โตกว่าปีก่อน อานิสงส์ธุรกิจโรงแรมในทุกประเทศกว่า 361 แห่งเติบโต บวกรายได้บริการอาหารและเครื่องดื่มเพิ่มขึ้น คาดผลงานครึ่งปีหลังโตกว่าครึ่งปีแรก เหตุรายได้ห้องพักรวมเพิ่มขึ้น และรายได้ที่ไม่ใช่ห้องพักเพิ่มขึ้น หลังจำนวนนักท่องเที่ยวเติบโต โดยเฉพาะชาวจีน

### A5 ชำระคืนหุ้นกู้ลดย ครบเต็ม 491.67 ล้าน ลุยเปิดโครงการใหม่

A5 ชำระคืนหุ้นกู้ลดย 1/2565 พร้อมดอกเบี้ย 491.67 ล้านบาท ครบตามกำหนด ดอกเบี้ยความสามารถบริหารสภาพคล่องทางการเงินอย่างมีประสิทธิภาพ สร้างความเชื่อมั่นแก่ผู้ถือหุ้นทุกราย พร้อมเดินหน้าเปิดโครงการใหม่ แซงค์ รอยัล แห่งใหม่ มูลค่า 1,600 ล้านบาท เจาะกลุ่มลูกค้านิชมาร์เก็ต สร้างการเติบโตต่อเนื่อง

### BIZ เชื้อขายเครื่องฉายรังสี 415 ล้าน แบ็กถือทะลุเกิน 900 ล้าน บุก 1-2 ปี

BIZ ลงนามสัญญาซื้อขายอุปกรณ์ทางการแพทย์เครื่องฉายรังสีฯ กับโรงพยาบาล 2 แห่ง มูลค่ารวม 415 ล้านบาท หนุนแบ็กถือทะลุเกิน 900 ล้านบาท หยอดรับรัยรายได้ 1-2 ปี ส่งซิกธุรกิจจำหน่ายและติดตั้งอุปกรณ์การแพทย์ยังเติบโตดี ฟากซีไอโอ สมพงษ์ ประเมินได้สูงสุดท้ายมีลุ้นเปิดของประมูลเพิ่มอีก 1-2 โครงการ มูลค่า 200-500 ล้านบาท

### FSMART ปรับเป้าปีนี้ ขยายวงเงินสินเชื่อ โตเท่าตัวแตะ 1 พันล.

FSMART ขยายวงเงินสินเชื่อปีโตเท่าตัวแตะ 1,000 ล้านบาท หลังเห็นโอกาสในกลุ่มองค์กรขนาดใหญ่สาขา 1 ล้านราย ส่วนธุรกิจเดิมเงินเน้นรักษารฐาน-เพิ่มค่าบริการสร้างรายได้ ด้าน GINKA EV ปรับกลยุทธ์จัดโปรดักต์ตั้งฟรีให้ร้านอาหารที่มีศักยภาพทั่วประเทศ พร้อมจัดหนี้เชื่อให้เจ้าของพื้นที่ที่ต้องการเปลี่ยนที่ว่างเป็นรายได้

### 'พีระพันธุ์' นั่งหัวโต๊ะ บอร์ดกองทุนอนุรักษ์ เร่งฟื้นฟูภาพลักษณ์

พีระพันธุ์ ถกบอร์ดกองทุนเพื่อส่งเสริมการอนุรักษ์ฯ หัวเร่งเคลียร์ปมไม่โปร่งใสฟื้นฟูภาพลักษณ์ หลังจาก สตง. ยังไม่ได้รับรองงบการเงินของกองทุนฯ ตั้งแต่ปี 57 เป็นต้นมา พร้อมผลักดันโครงการเข้าถึงประชาชนโดยเร็ว

### GULF ปรับราคาเทคนเดอร์ ADVANC ลดเหลือ 211.43 บาท/หุ้น ตามเงื่อนไขประกาศจ่ายปันผล

GULF แจ้งปรับลดราคาเสนอซื้อหุ้น ADVANC มาที่ 211.43 บาท/หุ้น จากเดิม 216.3 บาท/หุ้น ชี้ปรับตามเงื่อนไข หลัง ADVANC มีประกาศจ่ายปันผลระหว่างกาล 4.87 บาท/หุ้น เมื่อวันที่ 6 ส.ค. 67

### ATP30 กำนันติรายได้ปีโต 10% ขยายบริการใหม่ VVS-AQS

ATP30 มั่นใจรายได้ปีโต 10% ตามเป้าหมาย ด้วยแนวโน้มธุรกิจครึ่งปีหลังดีต่อเนื่อง แดกไลน์ขยายบริการใหม่ VVS-AQS เพิ่มฐานลูกค้า พร้อมจับมือพันธมิตรทางธุรกิจ พัฒนาระบบ EV Management System ควบคุมตู้ชาร์จรถไฟฟ้าขนาดใหญ่ ลั่นไตรมาส 4/67 เริ่มนำรายได้ลูกค้าใหม่ ให้บริการรับส่งบุคลากร 4 ราย

### 'กันกุล' เชิญ EXIM BANK วงเงิน 2.3 พันล้าน ลุยโปรเจกต์โซลาร์รูฟ

GUNKUL เชิญสัญญาสนับสนุนทางการเงินกับ EXIM BANK วงเงิน 2,325 ล้านบาท ลุยโปรเจกต์ Rooftop PV System เสริมศักยภาพความแข็งแกร่งให้กับธุรกิจในอนาคต สมบูรณ์ ย้ำเป้าหมาย 3-5 ปี โตเกิน 15% ต่อปี

### PTTGC งดจ่ายปันผล คาดครึ่งปีหลังบันทึกด้อยค่ารวม 2 หมื่นล้าน

บอริศ PTTGC งดจ่ายปันผลงวดครึ่งแรกปีนี้ เตรียมพิจารณางวดสิ้นปีอีกครั้ง คาดครึ่งปีหลังบันทึกขาดทุนด้อยค่าลงทุน PTTAC และ Vencorex รวม 2 หมื่นล้านบาท โบรกฯ มองระยะสั้นราคาหุ้นอาจฟื้นตัวได้ แนะนำให้รอ เป้าหมาย 33 บาท

### ILINK ลุ้นงาน EGAT ต่อยอด ตปท. ปีนี้ ITEC ตั้งเป้ารายได้ 3.5 พันล้าน

ILINK ย้ำเป้าหมายรายได้ปีนี้ 7,002 ล้านบาท คาดหวังโครงการใหญ่ EGAT ต่อยอดขยายตลาดต่างประเทศในอนาคต ฟาก ITEC คงเป้าปีนี้รายได้ 3,500 ล้านบาท ไรซ์แบ็กถือ 2,511 ล้านบาท ต้น BLUE เช้าตลาดหุ้นไตรมาส 4/67

### ส่งออกเดือนก.ค. โตพุ่ง 15.2% สูงสุดในรอบ 28 เดือน ลุ้นทั้งปีโตแตะ 2% ตามเป้า

กระทรวงพาณิชย์ ไรซ์ตัวเลขส่งออกเดือน ก.ค. ดีเกินคาด ยอดพุ่ง 15.2% สูงสุดในรอบ 28 เดือน มั่นใจส่งออกไทยปีนี้เข้ากรอบเป้าหมายที่ 1-2% พร้อมกับมีโอกาสสูงที่จะขยายตัวได้ในกรอบบนที่ 2% ยันยังไม่มีแผนทบทวนเป้าใหม่ที่ 1-2%

### แบงก์คุมเข้มปล่อยสินเชื่อซบลด ยอดขยาย ก.ค. โต 20.58%

สภาอุตสาหกรรมแห่งประเทศไทย (ส.อ.ท.) ไรซ์ตัวเลขยอดขยายรถยนต์เดือน ก.ค. 67 รวม 46,394 คัน ลดลง 20.58% ช่วงเดียวกันของปีก่อน เป็นผลจากการเข้มงวดในการให้สินเชื่อ โดยเฉพาะรถกระบะและรถบรรทุกจากความกังวลเรื่องหนี้ครัวเรือนที่สูงถึง 91% รวมถึงเศรษฐกิจโตต่ำในไตรมาสที่ 1 จากงบประมาณรายจ่ายปีที่ล้าช้า

### SCB เดินเกมรุกดิจิทัลแบงก์กึ่ง ส่งเทคโนโลยีใหม่รับชำระเงินบนมือถือไร้เครื่อง EDC

แบงก์ไทยพาณิชย์ (SCB) ดอกย้ำผู้นำดิจิทัลแบงก์กึ่ง จับมือ Mastercard-Visa-Cybersource เปิดตัว SCB Tap To Pay บริการรับชำระเงินและจ่ายรูปแบบใหม่ ครั้งแรกของธนาคารไทย สามารถรับชำระเงินในรูปแบบแตะ-จ่ายบนมือถือ ทั้งบัตรเดบิต บัตรเครดิต ไม่ต้องติดตั้งเครื่อง EDC

### TQM แยมผลงาน Q4 มั่นใจนิวไฮแน่นอน ช่วงไฮซีซั่นช่วยดัน

บมจ.ทีคิวเอ็มฯ (TQM) ผลงานไตรมาส 4/67 มั่นใจทำนิวไฮรับช่วงไฮซีซั่นธุรกิจ-ยอดขายประกันลดหย่อนภาษีพุ่ง ด้านรายได้ปีโตเข้าเป้าหมายที่ 5-10%แน่นอน หลังครึ่งปีแรกโตแล้ว 8% ขณะที่ยอดปล่อยสินเชื่อปีนี้แตะ 5,000 ล้านบาท

### เปิด 7 หุ้นเด่น ช่อมแซมบ้านน้ำท่วม DOHOME-GLOBAL-DRT นำทีม

บล.โกลเบล็ก (GBS) มองหุ้นไทย Sideway Up ลุ้นเฟดลดดอกเบี้ยเดือนก.ย. นี้ คาดกนง.ลดดอกเบี้ยครั้งแรกไตรมาส 4/67 หลังเศรษฐกิจไทยยังประปราย ให้กรอบดัชนี 1,330-1,370 จุด กลยุทธ์ลงทุนช่วงนี้ เน้นหุ้นได้อานิสงส์ซ่อมแซมบ้านหลังสถานการณ์น้ำท่วมคลี่คลาย นำโดย TASCO-DOHOME-GLOBAL-DCC-DRT-TOA-DPAINT

### DIF เข้าสู่ช่วงจ่ายปันผลที่มั่นคง ปีนี้คาดแตะ 0.87 บาท แนะนำ 11 บาท

กองทุนรวมโครงสร้างพื้นฐานโทรคมนาคมดิจิทัล (DIF) แนวโน้มสดใส บล.กสิกรไทย (KS) มั่นใจ DIF เข้าสู่ช่วงจ่ายปันผลต่อหน่วยที่มั่นคง คาดเป้าเงินปันผลต่อหน่วยปีนี้ที่ 0.87 บาท มั่นใจ DIF สร้างอัตราผลตอบแทนจากเงินปันผลในปี 67/68 ที่ 11.2% แนะนำ 11 บาท

## (Short Sales) ข้อมูลธุรกรรมขายชอร์ต

Symbol	Volume (Shares)	Value (Baht)	% Short Sale Volume Comparing with Main Board	% Short Sale Value Comparing with Main Board
(27 Aug'24)				
1 CPALL	1,150,000	68,604,050	4.74	4.75
2 BDMS	2,387,600	66,420,475	5.49	5.5
3 HMPRO-R	6,792,800	64,532,745	11.15	11.15
4 AOT-R	1,000,200	60,258,875	7.35	7.34
5 BCP-R	1,498,100	55,311,150	8.71	8.72
6 BH-R	228,000	55,293,200	9.6	9.6
7 SCC-R	239,600	53,089,800	12.64	12.64
8 PTTEP-R	354,100	51,550,750	4.28	4.28
9 MINT	1,808,200	47,644,100	7.12	7.12
10 DELTA-R	446,400	45,990,200	5.96	5.98
11 IVL	1,816,900	34,831,510	11.25	11.28
12 PTTEP	223,200	32,475,700	2.7	2.7
13 ADVANC	128,600	32,103,700	3.21	3.22
14 KBANK-R	222,800	31,923,200	1.85	1.85
15 PTT	871,800	30,077,100	2	2
16 AOT	424,900	25,703,725	3.12	3.13
17 PTT-R	725,100	25,015,950	1.66	1.66
18 SCB-R	230,200	24,804,900	3.28	3.28
19 KBANK	167,400	24,014,200	1.39	1.39
20 SCC	102,700	22,770,400	5.42	5.42
21 BDMS-R	752,500	20,881,875	1.73	1.73
22 TOP-R	377,900	20,140,925	4.82	4.82
23 KTB	1,016,600	18,908,760	3.03	3.03
24 BH	70,200	17,091,500	2.96	2.97
25 OR	1,011,300	15,759,940	4.62	4.63
26 GPSC	372,300	15,643,525	3.02	3.02
27 BBL	109,400	15,569,450	1.37	1.38
28 KCE-R	395,000	14,951,975	5.24	5.23
29 HMPRO	1,575,100	14,946,110	2.58	2.58
30 JMT	863,300	13,729,890	1.64	1.6
31 BBL-R	96,600	13,725,900	1.21	1.21
32 HANA-R	346,200	13,364,200	2.43	2.43
33 KTC-R	309,900	13,276,900	7.74	7.77
34 SCB	122,500	13,209,250	1.74	1.75
35 PTTGC	490,400	12,634,075	3.37	3.4
36 KCE	327,900	12,467,850	4.35	4.36
37 CRC-R	436,700	12,445,950	4.42	4.42
38 TISCO	107,600	10,141,675	2.81	2.82
39 AMATA-R	471,500	10,003,630	7.35	7.37
40 SPALI-R	576,700	9,892,400	5.47	5.49
41 HANA	246,500	9,519,400	1.73	1.73
42 CPALL-R	155,200	9,209,775	0.64	0.64
43 STA	411,400	9,086,050	1.27	1.27
44 ADVANC-R	36,200	9,010,900	0.9	0.9
45 JMART	561,100	8,946,820	1.09	1.1
46 BCH-R	553,100	8,839,750	2.69	2.7
47 BANPU	1,626,500	8,805,810	3.8	3.81
48 CPAXT-R	272,400	8,612,225	3.55	3.55
49 TU	550,300	8,344,580	3.17	3.16
50 BGRIM-R	392,300	8,190,570	2.85	2.82
51 TTB	4,348,700	8,088,292	1.45	1.45
52 MINT-R	302,200	7,933,150	1.19	1.18
53 RCL	365,500	7,873,600	4.86	4.86
54 LH	1,397,900	7,868,265	4.11	4.12

Source: SETSMART

## ข้อมูลแบบรายงานการเปลี่ยนแปลงการถือหลักทรัพย์และสัญญาซื้อขายล่วงหน้าของผู้บริหาร (แบบ 59)

ชื่อบริษัท	ชื่อผู้บริหาร	ประเภทหลักทรัพย์	วันที่ได้มา/ จำหน่าย	จำนวน	ราคา	วิธีการได้มา/ จำหน่าย
GFC	นางสาว ปิยะดา วิรัตน์พงษ์	หุ้นสามัญ	20/08/2567	500	7.15	ซื้อ
CMC	นาย วิเชียร แพทยานันท์	หุ้นสามัญ	26/08/2567	100,000	1.18	ซื้อ
CMC	นาย วิเชียร แพทยานันท์	หุ้นสามัญ	26/08/2567	50,000	1.2	ซื้อ
CHAYO	นาย ณัฐวัช ยศะสินธุ์	หุ้นสามัญ	23/08/2567	47,900	3.3	ซื้อ
TEAMG	นาย ประสงค์ หวังรัตนปรางณี	หุ้นสามัญ	26/08/2567	1,329,840	4.32	โอน
BKIH	นางสาว ลดา ไสภณพนิต	หุ้นสามัญ	26/08/2567	500	294	ซื้อ
PPS	นาย พงศ์ธร ธาวาไชย	หุ้นสามัญ	19/08/2567	288,000	0.29	ขาย
PCC	นาย กิตติ สัมฤทธิ์	หุ้นสามัญ	26/08/2567	16,000	2.81	ซื้อ
MAGURO	นาย จักรกฤติ สายสมบุญ	หุ้นสามัญ	22/08/2567	92,000	15.6	ซื้อ
MENA	นาง สุวรรณา ขจรภูมิเดช	หุ้นสามัญ	27/08/2567	200,000	1.19	ซื้อ
MOONG	นาย ทงธรรม เพียรพัฒนาวิทย์	หุ้นสามัญ	26/08/2567	20,000	2.01	ซื้อ
MOONG	นาย ทงธรรม เพียรพัฒนาวิทย์	หุ้นสามัญ	26/08/2567	20,000	2.01	ซื้อ
SCN	นาย ธัญชาติ กิจพิพิธ	ใบสำคัญแสดงสิทธิที่จะซื้อ หุ้น	26/08/2567	2,415,500	0.04	ขาย
SPA	นาย ภูมิพันธ์ บุญญาปะมัย	หุ้นสามัญ	26/08/2567	30,000	6.7	ซื้อ
HTC	พันเอก พัชร รัตกุล	หุ้นสามัญ	26/08/2567	150,000	15.51	ขาย
EKH	นาย กวีชัย เลิศอัศวรัตน์	ใบสำคัญแสดงสิทธิที่จะซื้อ หุ้น	23/08/2567	37,900	0.47	ซื้อ
EKH	นาย กวีชัย เลิศอัศวรัตน์	หุ้นสามัญ	23/08/2567	20,000	6.9	ขาย
EKH	นาย อำนวย เอื้ออารีมิตร	ใบสำคัญแสดงสิทธิที่จะซื้อ หุ้น	26/08/2567	100,000	0.49	ซื้อ
EKH	นาย อำนาจ เอื้ออารีมิตร	หุ้นสามัญ	26/08/2567	40,000	6.92	ซื้อ
STC	นาย สุรสิทธิ์ ชัยตระกูลทอง	หุ้นสามัญ	23/08/2567	111,000	0.53	ซื้อ

Source: www.sec.or.th



**แบบรายงานการได้มาหรือจำหน่ายหลักทรัพย์ของกิจการ (แบบ 246-2)  
(Corporate Share Trade)**

หลักทรัพย์	ชื่อผู้ได้มา/ จำหน่าย	วิธีการ	ประเภท หลักทรัพย์	% ก่อน ได้มา/ จำหน่าย	% ได้มา/ จำหน่าย	% หลัง ได้มา/ จำหน่าย	วันที่ได้มา/ จำหน่าย	% ก่อน ได้มา/ จำหน่าย (กลุ่ม)	% ได้มา/ จำหน่าย (กลุ่ม)	% หลัง ได้มา/ จำหน่าย (กลุ่ม)
TAKUNI	นาย ชีรพล นพ ธัมภา	ได้มา	หุ้น	2.3279	3.922	6.2499	23/08/2567	2.3279	3.922	6.2499

Source: www.sec.or.th

**กำหนดการประชุมคณะกรรมการนโยบายการเงิน (กนง.) ประจำปี 2567**

ครั้งที่	วันแถลงผลการประชุม กนง.
1	พุธที่ 7 ก.พ.2567 (คงอัตราดอกเบี้ย 2.50% ต่อปี) มติ 5:2 เสียง
2	พุธที่ 10 เม.ย.2567 (คงอัตราดอกเบี้ย 2.50% ต่อปี) มติ 5:2 เสียง
3	พุธที่ 12 มิ.ย.2567 (คงอัตราดอกเบี้ย 2.50% ต่อปี) มติ 6:1 เสียง
4	พุธที่ 21 ส.ค.2567 (คงอัตราดอกเบี้ย 2.50% ต่อปี) มติ 6:1 เสียง
5	พุธที่ 16 ต.ค.2567
6	พุธที่ 18 ธ.ค.2567

ที่มา : ธนาคารแห่งประเทศไทย

## Foreign Portfolio Investment

(Unit: US\$ Mn)

Country	Date	Daily	WTD	MTD	QTD	YTD	12M	YoY
Thailand	27/08/2024	31.8	48.1	(157.0)	(203.9)	(3,434.8)	(5,149.4)	(2,231.3)
Japan	16/08/2024		(324.5)	(1,144.6)	(617.6)	38,418.5	19,477.1	(24,371.0)
Indonesia	27/08/2024	(35.1)	25.0	898.7	1,310.1	883.1	455.1	743.0
S. Korea	27/08/2024	(306.3)	(736.5)	(1,291.6)	(52.0)	17,075.8	19,514.5	9,194.0
Vietnam	27/08/2024	(10.7)	(27.7)	(123.0)	(446.9)	(2,123.6)	(2,765.3)	(3,499.4)
Sri Lanka	27/08/2024	0.1	0.3	0.2	12.0	(17.2)	(20.0)	(119.4)
Malaysia	27/08/2024	37.6	38.1	278.2	560.2	387.6	428.3	1,836.2
Philippines	27/08/2024	16.0	16.0	120.9	181.0	(346.5)	(984.2)	(516.3)
India	26/08/2024	115.6	115.6	(1,024.2)	2,323.2	2,672.7	7,316.8	(13,912.8)
Taiwan	27/08/2024	(269.3)	(555.8)	(1,167.6)	(12,729.8)	(8,347.7)	(5,306.6)	(4,042.9)

Source: Bloomberg

## ข้อมูลต่างชาติซื้อขาย NVDR

(ณ วันที่ 27 ส.ค.67)

## 5 อันดับจากจำนวนหุ้นที่ซื้อสุทธิ (Net Buy)

ชื่อหลักทรัพย์	ซื้อ (ล้านบาท)	ขาย (ล้านบาท)	รวม (ล้านบาท)	สุทธิ (ล้านบาท)	มูลค่าการซื้อ ขายทั้งหมด (ล้านบาท)	สัดส่วนการซื้อขาย ผ่าน NVDR (%)
CPF	729.93	185.21	915.14	544.72	1,259.02	36.34
PTTEP	314.53	164.02	478.55	150.52	1,205.03	19.86
BBL	244.17	138.17	382.34	106.01	1,131.32	16.9
GULF	145.24	39.81	185.05	105.43	312.68	29.59
KTB	252.96	153.01	405.97	99.95	623.59	32.55

## 5 อันดับจากจำนวนหุ้นที่ขายสุทธิ (Net Sell)

ชื่อหลักทรัพย์	ซื้อ (ล้านบาท)	ขาย (ล้านบาท)	รวม (ล้านบาท)	สุทธิ (ล้านบาท)	มูลค่าการซื้อ ขายทั้งหมด (ล้านบาท)	สัดส่วนการซื้อขาย ผ่าน NVDR (%)
ADVANC	405.39	672.4	1,077.79	-267.01	1,264.65	42.61
SCC	32.45	182.88	215.33	-150.43	421.45	25.55
BCP	70.91	180.69	251.6	-109.78	637.23	19.74
BDMS	289.21	396.23	685.44	-107.02	1,230.21	27.86
BH	87.64	182.7	270.34	-95.05	585.65	23.08

Source: www.settrade.com

## Economic Calendars – Thailand

Date Time	Event	Period	Survey	Actual	Prior	Revised
08/30/2024 11:00	Mfg Production Index ISIC NSA YoY	Jul	-0.35%	--	-1.71%	--
08/30/2024 11:00	Capacity Utilization ISIC	Jul	--	--	58.41	--
08/30/2024 14:00	BoP Current Account Balance	Jul	--	--	\$1950m	--
08/30/2024 14:30	Gross International Reserves	Aug-23	--	--	\$234.5b	--
08/30/2024 14:30	Forward Contracts	Aug-23	--	--	\$26.5b	--
08/30/2024 14:30	Exports YoY	Jul	--	--	0.30%	--
08/30/2024 14:30	Exports	Jul	--	--	\$24642m	--
08/30/2024 14:30	Imports YoY	Jul	--	--	-0.10%	--
08/30/2024 14:30	Imports	Jul	--	--	\$22193m	--
08/30/2024 14:30	Trade Balance	Jul	--	--	\$2449m	--
08/30/2024 14:30	BoP Overall Balance	Jul	--	--	\$633m	--
09/02/2024 07:30	S&P Global Thailand PMI Mfg	Aug	--	--	52.8	--
09/02/2024 14:30	Business Sentiment Index	Aug	--	--	46.9	--
09/05/2024 10:30	CPI YoY	Aug	--	--	0.83%	--
09/05/2024 10:30	CPI NSA MoM	Aug	--	--	0.19%	--
09/05/2024 10:30	CPI Core YoY	Aug	--	--	0.52%	--
09/06/2024 14:30	Gross International Reserves	Aug-30	--	--	--	--
09/06/2024 14:30	Forward Contracts	Aug-30	--	--	--	--
09/09/2024 09:13	Consumer Confidence Economic	Aug	--	--	51.3	--
09/09/2024 09:13	Consumer Confidence	Aug	--	--	57.7	--
09/13/2024 14:30	Gross International Reserves	Sep-06	--	--	--	--
09/13/2024 14:30	Forward Contracts	Sep-06	--	--	--	--
09/18/2024 09:24	Car Sales	Aug	--	--	46394	46394
09/20/2024 14:30	Gross International Reserves	Sep-13	--	--	--	--
09/20/2024 14:30	Forward Contracts	Sep-13	--	--	--	--
09/24/2024 09:30	Customs Exports YoY	Aug	--	--	15.20%	--
09/24/2024 09:30	Customs Imports YoY	Aug	--	--	13.10%	--
09/24/2024 09:30	Customs Trade Balance	Aug	--	--	-\$1370m	--
09/26/2024 09:30	Mfg Production Index ISIC NSA YoY	Aug	--	--	--	--
09/26/2024 09:30	Capacity Utilization ISIC	Aug	--	--	--	--
09/27/2024 14:30	Gross International Reserves	Sep-20	--	--	--	--
09/27/2024 14:30	Forward Contracts	Sep-20	--	--	--	--
09/30/2024 14:00	BoP Current Account Balance	Aug	--	--	--	--
09/30/2024 14:30	Exports YoY	Aug	--	--	--	--
09/30/2024 14:30	Exports	Aug	--	--	--	--
09/30/2024 14:30	Imports YoY	Aug	--	--	--	--
09/30/2024 14:30	Imports	Aug	--	--	--	--

Source: Bloomberg

## RHB Guide to Investment Ratings

**Buy:** Share price may exceed 10% over the next 12 months

**Trading Buy:** Share price may exceed 15% over the next 3 months, however longer-term outlook remains uncertain

**Neutral:** Share price may fall within the range of +/- 10% over the next 12 months

**Take Profit:** Target price has been attained. Look to accumulate at lower levels

**Sell:** Share price may fall by more than 10% over the next 12 months

**Not Rated:** Stock is not within regular research coverage

## Investment Research Disclaimers

RHB has issued this report for information purposes only. This report is intended for circulation amongst RHB and its affiliates' clients generally or such persons as may be deemed eligible by RHB to receive this report and does not have regard to the specific investment objectives, financial situation and the particular needs of any specific person who may receive this report. This report is not intended, and should not under any circumstances be construed as, an offer or a solicitation of an offer to buy or sell the securities referred to herein or any related financial instruments.

This report may further consist of, whether in whole or in part, summaries, research, compilations, extracts or analysis that has been prepared by RHB's strategic, joint venture and/or business partners. No representation or warranty (express or implied) is given as to the accuracy or completeness of such information and accordingly investors should make their own informed decisions before relying on the same.

This report is not directed to, or intended for distribution to or use by, any person or entity who is a citizen or resident of or located in any locality, state, country or other jurisdiction where such distribution, publication, availability or use would be contrary to the applicable laws or regulations. By accepting this report, the recipient hereof (i) represents and warrants that it is lawfully able to receive this document under the laws and regulations of the jurisdiction in which it is located or other applicable laws and (ii) acknowledges and agrees to be bound by the limitations contained herein. Any failure to comply with these limitations may constitute a violation of applicable laws.

All the information contained herein is based upon publicly available information and has been obtained from sources that RHB believes to be reliable and correct at the time of issue of this report. However, such sources have not been independently verified by RHB and/or its affiliates and this report does not purport to contain all information that a prospective investor may require. The opinions expressed herein are RHB's present opinions only and are subject to change without prior notice. RHB is not under any obligation to update or keep current the information and opinions expressed herein or to provide the recipient with access to any additional information. Consequently, RHB does not guarantee, represent or warrant, expressly or impliedly, as to the adequacy, accuracy, reliability, fairness or completeness of the information and opinion contained in this report. Neither RHB (including its officers, directors, associates, connected parties, and/or employees) nor does any of its agents accept any liability for any direct, indirect or consequential losses, loss of profits and/or damages that may arise from the use or reliance of this research report and/or further communications given in relation to this report. Any such responsibility or liability is hereby expressly disclaimed.

Whilst every effort is made to ensure that statement of facts made in this report are accurate, all estimates, projections, forecasts, expressions of opinion and other subjective judgments contained in this report are based on assumptions considered to be reasonable and must not be construed as a representation that the matters referred to therein will occur. Different assumptions by RHB or any other source may yield substantially different results and recommendations contained on one type of research product may differ from recommendations contained in other types of research. The performance of currencies may affect the value of, or income from, the securities or any other financial instruments referenced in this report. Holders of depositary receipts backed by the securities discussed in this report assume currency risk. Past performance is not a guide to future performance. Income from investments may fluctuate. The price or value of the investments to which this report relates, either directly or indirectly, may fall or rise against the interest of investors.

This report may contain comments, estimates, projections, forecasts and expressions of opinion relating to macroeconomic research published by RHB economists of which should not be considered as investment ratings/advice and/or a recommendation by such economists on any securities discussed in this report.

This report does not purport to be comprehensive or to contain all the information that a prospective investor may need in order to make an investment decision. The recipient of this report is making its own independent assessment and decisions regarding any securities or financial instruments referenced herein. Any investment discussed or recommended in this report may be unsuitable for an investor depending on the investor's specific investment objectives and financial position. The material in this report is general information intended for recipients who understand the risks of investing in financial instruments. This report does not take into account whether an investment or course of action and any associated risks are suitable for the recipient. Any recommendations contained in this report must therefore not be relied upon as investment advice based on the recipient's personal circumstances. Investors should make their own independent evaluation of the information contained herein, consider their own investment objective, financial situation and particular needs and seek their own financial, business, legal, tax and other advice regarding the appropriateness of investing in any securities or the investment strategies discussed or recommended in this report.

This report may contain forward-looking statements which are often but not always identified by the use of words such as "believe", "estimate", "intend" and "expect" and statements that an event or result "may", "will" or "might" occur or be achieved and other similar expressions.

Such forward-looking statements are based on assumptions made and information currently available to RHB and are subject to known and unknown risks, uncertainties and other factors which may cause the actual results, performance or achievement to be materially different from any future results, performance or achievement, expressed or implied by such forward-looking statements. Caution should be taken with respect to such statements and recipients of this report should not place undue reliance on any such forward-looking statements. RHB expressly disclaims any obligation to update or revise any forward-looking statements, whether as a result of new information, future events or circumstances after the date of this publication or to reflect the occurrence of unanticipated event

The use of any website to access this report electronically is done at the recipient's own risk, and it is the recipient's sole responsibility to take precautions to ensure that it is free from viruses or other items of a destructive nature. This report may also provide the addresses of, or contain hyperlinks to, websites. RHB takes no responsibility for the content contained therein. Such addresses or hyperlinks (including addresses or hyperlinks to RHB own website material) are provided solely for the recipient's convenience. The information and the content of the linked site do not in any way form part of this report. Accessing such website or following such link through the report or RHB website shall be at the recipient's own risk.

This report may contain information obtained from third parties. Third party content providers do not guarantee the accuracy, completeness, timeliness or availability of any information and are not responsible for any errors or omissions (negligent or otherwise), regardless of the cause, or for the results obtained from the use of such content. Third party content providers give no express or implied warranties, including, but not limited to, any warranties of merchantability or fitness for a particular purpose or use. Third party content providers shall not be liable for any direct, indirect, incidental, exemplary, compensatory, punitive, special or consequential damages, costs, expenses, legal fees, or losses (including lost income or profits and opportunity costs) in connection with any use of their content.

The research analysts responsible for the production of this report hereby certifies that the views expressed herein accurately and exclusively reflect his or her personal views and opinions about any and all of the issuers or securities analysed in this report and were prepared independently and autonomously. The research analysts that authored this report are precluded by RHB in all circumstances from trading in the securities or other financial instruments referenced in the report, or from having an interest in the company(ies) that they cover.

The contents of this report is strictly confidential and may not be copied, reproduced, published, distributed, transmitted or passed, in whole or in part, to any other person without the prior express written consent of RHB and/or its affiliates. This report has been delivered to RHB and its affiliates' clients for information purposes only and upon the express understanding that such parties will use it only for the purposes set forth above. By electing to view or accepting a copy of this report, the recipients have agreed that they will not print, copy, videotape, record, hyperlink, download, or otherwise attempt to reproduce or re-transmit (in any form including hard copy or electronic distribution format) the contents of this report. RHB and/or its affiliates accepts no liability whatsoever for the actions of third parties in this respect.

The contents of this report are subject to copyright. Please refer to Restrictions on Distribution below for information regarding the distributors of this report. Recipients must not reproduce or disseminate any content or findings of this report without the express permission of RHB and the distributors.

The securities mentioned in this publication may not be eligible for sale in some states or countries or certain categories of investors. The recipient of this report should have regard to the laws of the recipient's place of domicile when contemplating transactions in the securities or other financial instruments referred to herein. The securities discussed in this report may not have been registered in such jurisdiction. Without prejudice to the foregoing, the recipient is to note that additional disclaimers, warnings or qualifications may apply based on geographical location of the person or entity receiving this report.

The term "RHB" shall denote, where appropriate, the relevant entity distributing or disseminating the report in the particular jurisdiction referenced below, or, in every other case, RHB Investment Bank Berhad and its affiliates, subsidiaries and related companies.

## **RESTRICTIONS ON DISTRIBUTION**

### **Malaysia**

This report is issued and distributed in Malaysia by RHB Investment Bank Bhd. The views and opinions in this report are our own as of the date hereof and is subject to change. If the Financial Services and Markets Act of the United Kingdom or the rules of the Financial Conduct Authority apply to a recipient, our obligations owed to such recipient therein are unaffected. RHB Investment Bank Bhd has no obligation to update its opinion or the information in this report.

### **Thailand**

This report is issued and distributed in the Kingdom of Thailand by RHB Securities (Thailand) PCL, a licensed securities company that is authorised by the Ministry of Finance, regulated by the Securities and Exchange Commission of Thailand and is a member of the Stock Exchange of Thailand. The Thai Institute of Directors Association has disclosed the Corporate Governance Report of Thai Listed Companies made pursuant to the policy of the Securities and Exchange Commission of Thailand. RHB Securities (Thailand) PCL does not endorse, confirm nor certify the result of the Corporate Governance Report of Thai Listed Companies.

### **Indonesia**

This report is issued and distributed in Indonesia by PT RHB Sekuritas Indonesia. This research does not constitute an offering document and it should not be construed as an offer of securities in Indonesia. Any securities offered or sold, directly or indirectly, in Indonesia or to any Indonesian citizen or corporation (wherever located) or to any Indonesian resident in a manner which constitutes a public offering under Indonesian laws and regulations must comply with the prevailing Indonesian laws and regulations.

### **Singapore**

This report is issued and distributed in Singapore by RHB Bank Berhad (Singapore branch) which is a holder of a full bank licence and an exempt capital markets services licence and financial adviser regulated by the Monetary Authority of Singapore. RHB Bank Berhad (Singapore branch) may distribute reports produced by its respective foreign entities, affiliates or other foreign research houses pursuant to an arrangement under Regulation 32C of the Financial Advisers Regulations. Where the report is distributed in Singapore to a person who is not an Accredited Investor, Expert Investor or an Institutional Investor, RHB Bank Berhad (Singapore branch) accepts legal responsibility for the contents of the report to such persons only to the extent required by law. Singapore recipients should contact RHB Bank Berhad (Singapore branch) in respect of any matter arising from or in connection with the report.

## United States

This report was prepared by RHB is meant for distribution solely and directly to "major" U.S. institutional investors as defined under, and pursuant to, the requirements of Rule 15a-6 under the U.S. Securities and Exchange Act of 1934, as amended (the "Exchange Act") via a registered U.S. broker-dealer as appointed by RHB from time to time. Accordingly, any access to this report via Bursa Marketplace or any other Electronic Services Provider is not intended for any party other than "major" US institutional investors (via a registered U.S broker-dealer), nor shall be deemed as solicitation by RHB in any manner. RHB is not registered as a broker-dealer in the United States and currently has not appointed a U.S. broker-dealer. Additionally, RHB does not offer brokerage services to U.S. persons. Any order for the purchase or sale of all securities discussed herein must be placed with and through a registered U.S. broker-dealer as appointed by RHB from time to time as required by the Exchange Act Rule 15a-6. For avoidance of doubt, RHB reiterates that it has not appointed any U.S. broker-dealer during the issuance of this report. This report is confidential and not intended for distribution to, or use by, persons other than the recipient and its employees, agents and advisors, as applicable. Additionally, where research is distributed via Electronic Service Provider, the analysts whose names appear in this report are not registered or qualified as research analysts in the United States and are not associated persons of any registered U.S. broker-dealer as appointed by RHB from time to time and therefore may not be subject to any applicable restrictions under Financial Industry Regulatory Authority ("FINRA") rules on communications with a subject company, public appearances and personal trading. Investing in any non-U.S. securities or related financial instruments discussed in this research report may present certain risks. The securities of non-U.S. issuers may not be registered with, or be subject to the regulations of, the U.S. Securities and Exchange Commission. Information on non-U.S. securities or related financial instruments may be limited. Foreign companies may not be subject to audit and reporting standards and regulatory requirements comparable to those in the United States. The financial instruments discussed in this report may not be suitable for all investors. Transactions in foreign markets may be subject to regulations that differ from or offer less protection than those in the United States.

Please refer to the following link ([RHB Research Conflict Disclosures - Aug 2024a](#)) and the Disclosure of Conflict of Interest in each of the research reports provided in this email for more details.

Kuala Lumpur		Singapore			
<b>RHB Investment Bank Bhd</b> Level 3A, Tower One, RHB Centre Jalan Tun Razak Kuala Lumpur Malaysia Tel: +(60) 3 2302 8100 Fax: +(60) 3 2302 8134		<b>RHB Bank Berhad (Singapore branch)</b> 90 Cecil Street #04-00 RHB Bank Building Singapore 069531 Fax: +65 6509 0470			
Jakarta		Bangkok			
<b>PT RHB Sekuritas Indonesia</b> Revenue Tower, 11th Floor, District 8 - SCBD Jl. Jendral Sudirman Kav 52-53 Jakarta 12190 Indonesia Tel: +6221 509 39 888 Fax: +6221 509 39 777		<b>RHB Securities (Thailand) PCL</b> 10th Floor, Sathorn Square Office Tower 98, North Sathorn Road, Silom Bangrak, Bangkok 10500 Thailand Tel: +(66) 2 088 9999 Fax: +(66) 2 088 9799			
สำนักงานใหญ่		สาขาที่ 1 สาขาหาดใหญ่		สาขาที่ 2 สาขาปิ่นเกล้า	
เลขที่ 98 อาคารสาทรสแควร์ ออฟฟิศ ทาวเวอร์ ชั้นที่ 8,10 ถนนสาทรเหนือ แขวงสีลม เขตบางรัก กรุงเทพมหานคร 10500 Tel: +662-862-9999 Fax: +662-108-0999		127 – 129 ถนนศรีวิภาวรรด ตำบลหาดใหญ่ อำเภอหาดใหญ่ จังหวัดสงขลา 90110 Tel: +66-74-891-999 Fax: +66-(0)74-891-924		เลขที่ 7/129 – 221 อาคารศูนย์การค้าเซ็นทรัล พลาซ่า ปิ่นเกล้า ชั้น 19 ถนนบรมราชชนนี แขวงอรุณอัมรินทร์ เขตบางกอกน้อย กรุงเทพมหานคร 10700 Tel: +662-828-1555 Fax: +662-828-1500	
สาขาที่ 3 สาขาวิภาวดีรังสิต		สาขาที่ 4 สาขาเชียงใหม่		สาขาที่ 5 สาขาฉะเชิงเทรา	
เลขที่ 89/1 อาคารเกษมทรัพย์ ชั้น 1 ถนนวิภาวดีรังสิต แขวงจอมพล เขตจตุจักร กรุงเทพมหานคร 10900 Tel: +662-035-9000 Fax: +66-(0)2-631-9099		314/1 หมู่ที่ 5 ต.สันทรายน้อย อ.สันทราย จ.เชียงใหม่ 50210 Tel: +66-(0)52-00-4999 Fax: +66-(0)5200-4998		เลขที่ 20 ถนนสุวินทวงศ์ ตำบลหน้าเมือง อำเภอเมืองฉะเชิงเทรา จังหวัดฉะเชิงเทรา 24000 Tel: +66(0)3302-1999 Fax: +66(0)2-3851-3435	